




Rzeszów

Kontakt

 ul. 8 Marca 8
35-065 Rzeszów

 (17) 749 70 00

FAX (17) 749 70 01

 sekretariat.or@pgedystrybucja.pl (mailto:sekretariat.or@pgedystrybucja.pl)

Dyrektor Generalny



Władysław Turek

O Oddziale

Obsługuje obszar 17 374 km² w woj. podkarpackim oraz częściach województw: świętokrzyskiego, lubelskiego i małopolskiego.

Długość linii energetycznych: ok. 39 600 km

Liczba stacji transformatorowych: 11 425 szt.

Liczba odbiorców: ponad 700 tys.

Przyłączenie do sieci niskiego napięcia (400/230V) - np. budynki mieszkalne, osiedla mieszkaniowe, mikroinstalacje, itp.	Przyłączenia do sieci niskiego napięcia obsługiwane są w Rejonach Energetycznych (odnośniki do Rejonów znajdują się po lewej stronie ekranu) Na podstronach Rejonów Energetycznych zamieszczono m.in.: - numery telefonów ws. „Informacji o przyłączeniach” - wykaz gmin obsługiwanych przez dany Rejon Energetyczny
Przyłączenie do sieci średniego i wysokiego napięcia - np. przedsiębiorstwa, źródła wytwórcze (za wyjątkiem mikroinstalacji przyłączanych na niskim napięciu)	(17) 749 73 12
Zgłaszanie awarii i uszkodzeń sieci	991
Zmiana sprzedawcy	(17) 749 76 20 (17) 749 76 21

*Przyłączenia do sieci niskiego napięcia obsługiwane są w Rejonach Energetycznych.