




Warszawa

Kontakt

 ul. Marsa 95
04-470 Warszawa

 (22) 512 14 11
(22) 512 14 36

FAX (22) 673 49 11

 sekretariat.ow@pgedystrybucja.pl (mailto:sekretariat.ow@pgedystrybucja.pl)

Dyrektor Generalny



Konrad Tuliński

O Oddziale

PGE Dystrybucja S.A. Oddział Warszawa jest największym dystrybutorem energii elektrycznej w centralnej Polsce. Działając na obszarze 18 299 km², obejmuje większość województwa mazowieckiego oraz część lubelskiego, warmińsko-mazurskiego i podlaskiego. Energię elektryczną przesyła liniami napowietrznymi i kablowymi o łącznej długości ok. 61 tys. kilometrów (razem z przyłączami). Eksploatuje ponad 18 tys. stacji energetycznych oraz dostarcza energię elektryczną do ponad 940 tys. odbiorców.

Przyłączenie do sieci niskiego napięcia (400/230V) - np. budynki mieszkalne, osiedla mieszkaniowe, mikroinstalacje, itp.	Przyłączenia do sieci niskiego napięcia obsługiwane są w Rejonach Energetycznych (odnośniki do Rejonów znajdują się po lewej stronie ekranu) Na podstronach Rejonów Energetycznych zamieszczono m.in.: - numery telefonów ws. „Informacji o przyłączeniach” - wykaz gmin obsługiwanych przez dany Rejon Energetyczny
Przyłączenie do sieci średniego i wysokiego napięcia - np. przedsiębiorstwa, źródła wytwórcze (za wyjątkiem mikroinstalacji przyłączanych na niskim napięciu)	(22) 512 13 95
Zgłaszanie awarii i uszkodzeń sieci	całą dobę 991 lub 22 340 41 00
Zmiana sprzedawcy	(22) 512 12 88 (22) 512 14 23
Zgłaszanie nielegalnego poboru energii elektrycznej	(0) 801 811 040 (infolinia) lub (22) 512 12 70 opłata zgodnie z taryfą operatora

*Przyłączenia do sieci niskiego napięcia obsługiwane są w Rejonach Energetycznych.