




## Rejon Energetyczny Tomaszów Mazowiecki

### Kontakt

 ul. M. Skłodowskiej-Curie 51/53  
97-200 Tomaszów Mazowiecki

 (44) 726 35 00  
Sekretariat: (44) 726 32 02

**FAX** (44) 726 32 02

 [tomaszow.old@pgedystrybucja.pl](mailto:tomaszow.old@pgedystrybucja.pl) (mailto:tomaszow.old@pgedystrybucja.pl)



Informacje o przyłączeniach	(44) 726 33 19 (44) 726 33 17 (44) 726 33 18
Zgłaszanie awarii i uszkodzeń sieci	991
Obsługa liczników	(44) 726 32 31
Posterunki energetyczne	PE Opoczno, 26-300 Opoczno, ul. Inowłodzka 19
Obsługiwane gminy	Aleksandrów, Będków, Białaczów, Budziszewice, Czerniewice, część gminy Drzewica (miejscowości: Krzczonów, Idzikowice, Krzczonów Kolonia - część)), część gminy Gielniów (miejscowości: Bród, Brzuśnia - część, Gościniec, Kamienna Wola - część, Kotfin, Sołtysy), część gminy Głuchów (miejscowość Głuchów - część), Inowódz, część gminy Koluszki (miejscowości: Będzelin, Regny - część), część gminy Końskie (miejscowości: Grabków, Kopaniny, Poraj, Sworzyce, Sworzyce Kolonia), Lubochnia, Mniszków, część gminy Moszczenica (miejscowości: Białkowice, Gazomia Nowa, Gazomia Stara, Wola Moszczenicka - część), część gminy Nowe Miasto (miejscowość Domaniewice - część), Opoczno miasto i gmina, Paradyż, Poświętne, część gminy Rawa Mazowiecka (miejscowości: Zielone, Małgorzatów, Dziurdzioły - część), Rokiciny (bez miejscowości Chrusty Stare), Rzeczyca, Sławno, Tomaszów Mazowiecki miasto i gmina, Ujazd, Żarnów, Wolbórz, Żelechlinek.