




## Rejon Energetyczny Łowicz

### Kontakt

 ul. Mostowa 30  
99-400 Łowicz

 (46) 830 15 00  
Sekretariat: (46) 830 12 01

**FAX** (46) 830 12 01

 [lowicz.old@pgedystrybucja.pl](mailto:lowicz.old@pgedystrybucja.pl) (mailto:lowicz.old@pgedystrybucja.pl)



Informacje o przyłączeniach	(46) 830 14 84 (46) 830 13 69
Zgłaszanie awarii i uszkodzeń sieci	991
Obsługa liczników	(46) 830 14 34 (46) 830 13 25
Posterunki energetyczne	PE Koluszki, 95-040 Koluszki, ul. Kopernika 9  PE Sochaczew, 96-500 Sochaczew, ul. Kusocińskiego 7
Obsługiwane gminy	część gminy Baranów (miejscowość Kaski), Bielawy, część gminy Błonie (miejscowość Bieniewo), Bolimów, część gminy Brochów (miejscowość Plecewice), Brzeziny miasto i gmina, Chąšno, Dmosin, Domaniewice, część gminy Głowno (miejscowości: Lubianków, Władysławów Bielawski), część gminy Iłów (miejscowość Bieniew), część gminy Jeżów (miejscowości: Jesienin Duży, Olszewo, Rewica Kolonia, Rewica Szlachecka, Stare Ileszczyny, Władysławowo), część gminy Kampinos (miejscowości: Kaski, Prus, Skarbikowo, Stare Gnatowice, Strzyżew, Szczytno, ), część gminy Kiernożia (miejscowości: Jadzień, Jeżewo, Lasocin, Osiny, Sokołów), Kocierzew Południowy, Koluszki miasto i gmina, Łowicz miasto i gmina, Łyszkowice, część gminy Maków (miejscowości: Sielce Lewe, Sielce Prawe), Młodzieszyn, Nieborów, Nowa Sucha, część gminy Nowosolna (miejscowości: Ksawerów, Wiączyń Dolny), część gminy Rokiciny (miejscowość Chrusty), Rogów, Rybno, część gminy Skierniewice (miejscowość Borowiny), Sochaczew miasto i gmina, Teresin, Zduny.